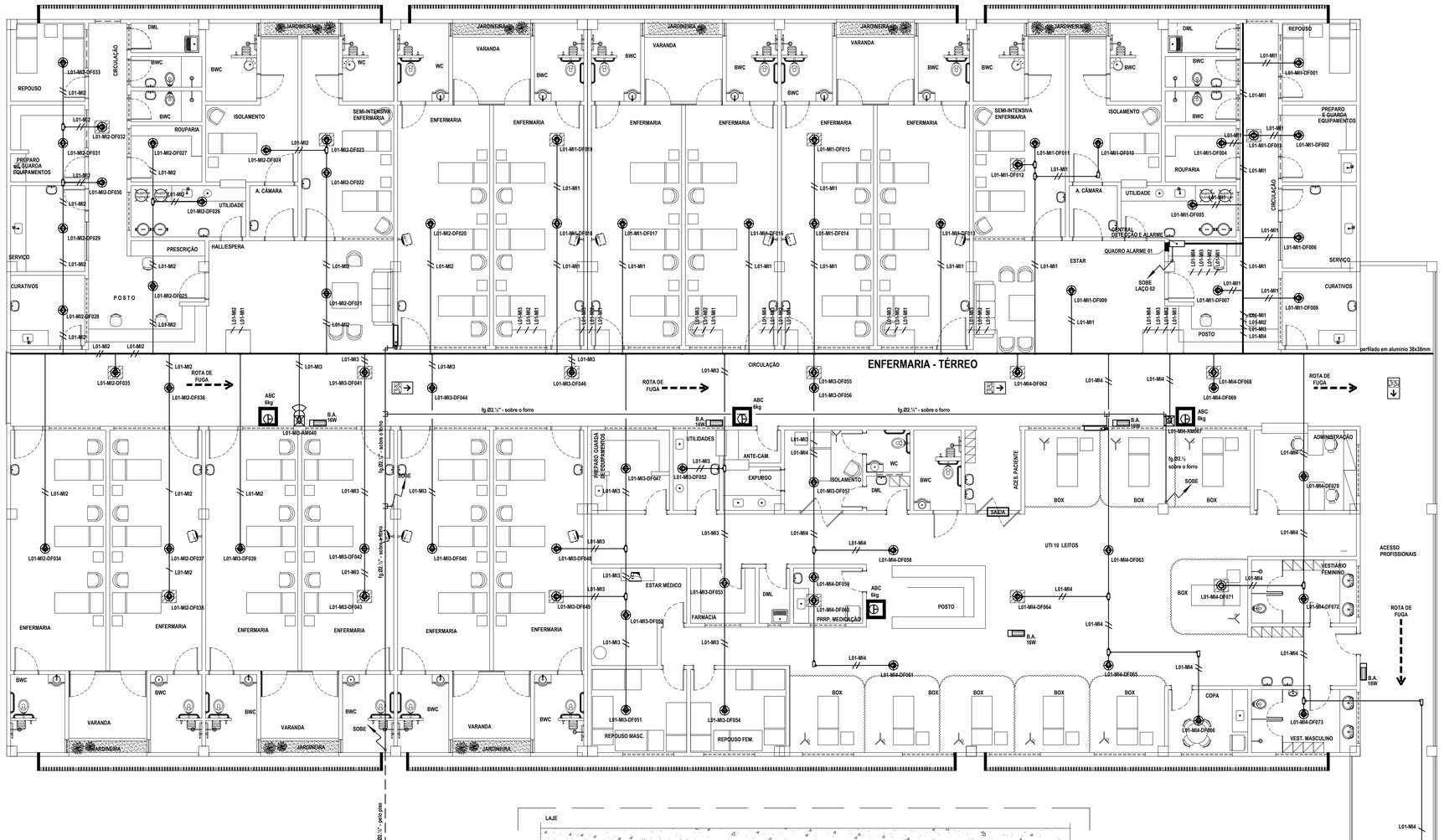

01 PLANTA BAIXA ENFERMARIA TÉRREO - PREVENÇÃO E COMBATE À INCÊNDIO

ESC. 1/100

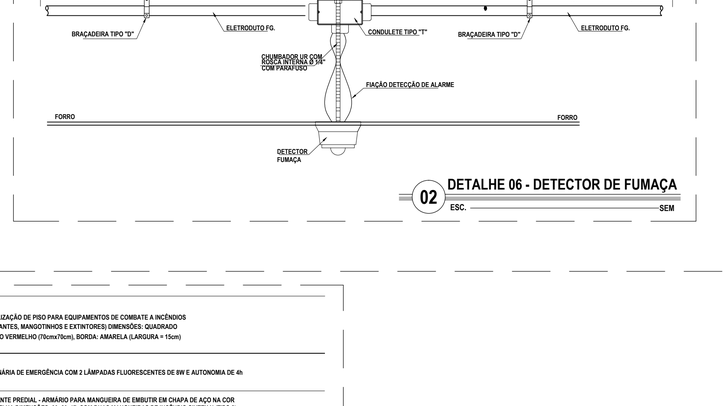

02 DETALHE 06 - DETECTOR DE FUMAÇA

ESC. SEM

LEGENDA ENDEREÇAMENTO:

L0 y-MI x-D ww

- N° SEQUENCIAL DO EQUIPAMENTO ENDEREÇÁVEL NO CIRCUITO
- IDENTIFICAÇÃO DO EQUIPAMENTO:
  DF = DETECTOR DE FUMACA ENDEREÇÁVEL
  DC = DETECTOR TÉRMICO CONVENCIONAL
  AM = ACIONADOR MANUAL ENDEREÇÁVEL
  ME = MÓDULO DE ENTRADA ENDEREÇÁVEL
  MS = MÓDULO DE SAIDA ENDEREÇÁVEL
- N° SEQUENCIAL DO MÓDULO ISOLADOR
  INDICATIVO DE MÓDULO ISOLADOR
- N° SEQUENCIAL DO CIRCUITO DE DETECÇÃO
  INDICATIVO DE CIRCUITO DE DETECÇÃO (LAÇO)

LEGENDA

	HIDRANTE DE PASSEIO - COM TAMPÃO EM FERRO FUNDIDO COM NOME "INCÊNDIO" VER DETALHE 01
	TUBULAÇÃO EM FERRO GALVANIZADO PELO PISO VER DETALHE 02
	TUBULAÇÃO DE GÁS EM COBRE CLASSE "T" SEM COSTURA NO PISO OU APARENTE FAB.: TUPY OU SIMILAR
	PERFILADO PERFURADO 38x38x3000mm DE FERRO GALVANIZADO A FOGO. CHAPA 18. FAB.: DISPAN OU SIMILAR
ABC	EXTINTOR DE PÓ ABC 6 Kg COM CAPACIDADE EXTINTORA DE 2-A:20-B:C VER DETALHE 03
	DETECTOR ÓPTICO DE FUMAÇA ENDEREÇÁVEL VER DETALHE 06
	DETECTOR ÓPTICO DE FUMAÇA ENDEREÇÁVEL - LOCALIZADO ACIMA DO FORRO VER DETALHE 07
SAÍDA	PLACA DE SINALIZAÇÃO FOTOLUMINESCENTE DE SAÍDA LOCADA ACIMA DA PORTA VER DETALHE 04
	PLACA DE SINALIZAÇÃO BI-DIRECIONAL SINALIZANDO DIREÇÃO DA SAÍDA MAIS PRÓXIMA
	SINALIZAÇÃO DE PISO PARA EQUIPAMENTOS DE COMBATE A INCÊNDIOS (HIDRANTES, MANGOTINHOS E EXTINTORES) DIMENSÕES: QUADRADO FUNDO VERMELHO (70cmx70cm), BORDA: AMARELA (LARGURA = 15cm)
	LUMINÁRIA DE EMERGÊNCIA COM 2 LÂMPADAS FLUORESCENTES DE 8W E AUTONOMIA DE 4h
	HIDRANTE PREDIAL - ARMÁRIO PARA MANGUEIRA DE EMBUTIR EM CHAPA DE AÇO NA COR VERMELHA DIMENSÕES: 90x60x17, COM DUAS MANGUEIRAS DE INCÊNDIO SINTEX N (TIPO 2) NA COR BRANCA DE 15m CADA. VER DETALHE 05
	TUBULAÇÃO QUE SOBE E DESCE RESPECTIVAMENTE
	QUADRO P/ EQUIPAMENTOS DE DETECÇÃO DE INCENDIO CEMAR OU SIMILAR TIPO DE COMANDO H = EIXO DO QUADRO A 1.50m DO PISO
	CONDULETE EM FERRO GALVANIZADO TIPO LEVE DO TIPO "E", "C", "T", "LL", "X"
	CABO BLINDADO PARA DETECÇÃO DE INCÊNDIO 600V COM DOIS CONDUTORES SÓLIDOS DE 1,50mm TORCIDOS PARALELAMENTE + FIO DRENO. CABO COM BLINDAGEM COM FITA DE POLIESTER ALUMINIZADA.

NOTAS

OBS.: 1. QUANDO NÃO ESPECIFICADO, USAR ELETRODUTO FERRO GALVANIZADO LEVE DE ø = 3/4 "

1 - AS PLACAS DE IDENTIFICAÇÃO DA ROTA DE FUGA DEVEM ESTAR DE ACORDO COM A NBR 13:434-2:2004
2 - (LETRAS FOTOLUMINESCENTE, COM DIMENSÕES PRÉ REGULAMENTADAS).
3 - TUBULAÇÃO APARENTE OU SOBRE O FORRO DEVE SER APARELHADA E PINTADA NA COR VEMELHA.
4 - TUBULAÇÃO ENTERRADA OU EMBUTIDA DEVERÁ RECEBER PROTEÇÃO ANTI-CORROSIVA.

CLASSIFICAÇÕES E EXIGÊNCIAS DA EDIFICAÇÃO QUANTO À OCUPAÇÃO

GRUPO	OCUPAÇÃO/USO	DIVISÃO	DESCRIÇÃO	EXEMPLOS
H	SERVIÇO DE SAÚDE E INSTITUCIONAL	H-3	HOSPITAL E ASSEMELHADO	Hospitais, casa de saúde, prontos-socorros, clínicas com internação e assemelhados (todos com internação)

OBS.: A CARGA DE INCÊNDIO DA EDIFICAÇÃO É DE 300 MJ/m² - BAIXO RISCO

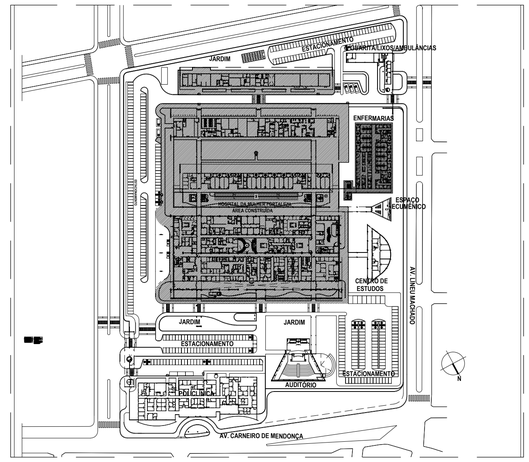

03 PLANTA DE IMPLANTAÇÃO

ESC. 1/2500

Revisão nº	Descrição	Data	Projetista

APROVO | ISS–C

CREA | ISS–P

PROPRIETÁRIO

PROJETO

CÁLCULO

CONSTRUÇÃO

SEINF – SECRETARIA MUNICIPAL DE INFRAESTRUTURA

Prefeitura de **Fortaleza**

Unidade/Orgão: SECRETARIA MUNICIPAL DE SAÚDE - SMS

Nome do projeto: HOSPITAL DA MULHER - AMPLIAÇÃO - ENFERMARIA

Disciplina: PREVENÇÃO E COMBATE À INCÊNDIO

Data: 05/2014

Título da folha: PLANTA BAIXA ENFERMARIA TÉRREO - PREV. E COMB. À INCÊNDIO
DETALHES
LEGENDA
*

Escala: 1/100 SEM * *

Responsável técnico: ANA MANUELA M. NOGUEIRA
RNP 060088998-0

Coord. elab. de projetos: ANA MANUELA M. NOGUEIRA
RNP 060088998-0

Folha: 06/16

Arquivo: \\ELETRON2\Sala Tecnica\2014_PROJETOS\020_2014_HDM_AMPLIAÇÃO

Desenho: RONALDO CARVALHO

PAPEL- A1
594mm
841mm

Os direitos autorais deste documento pertencem à empresa PRO Engenharia Ltda.