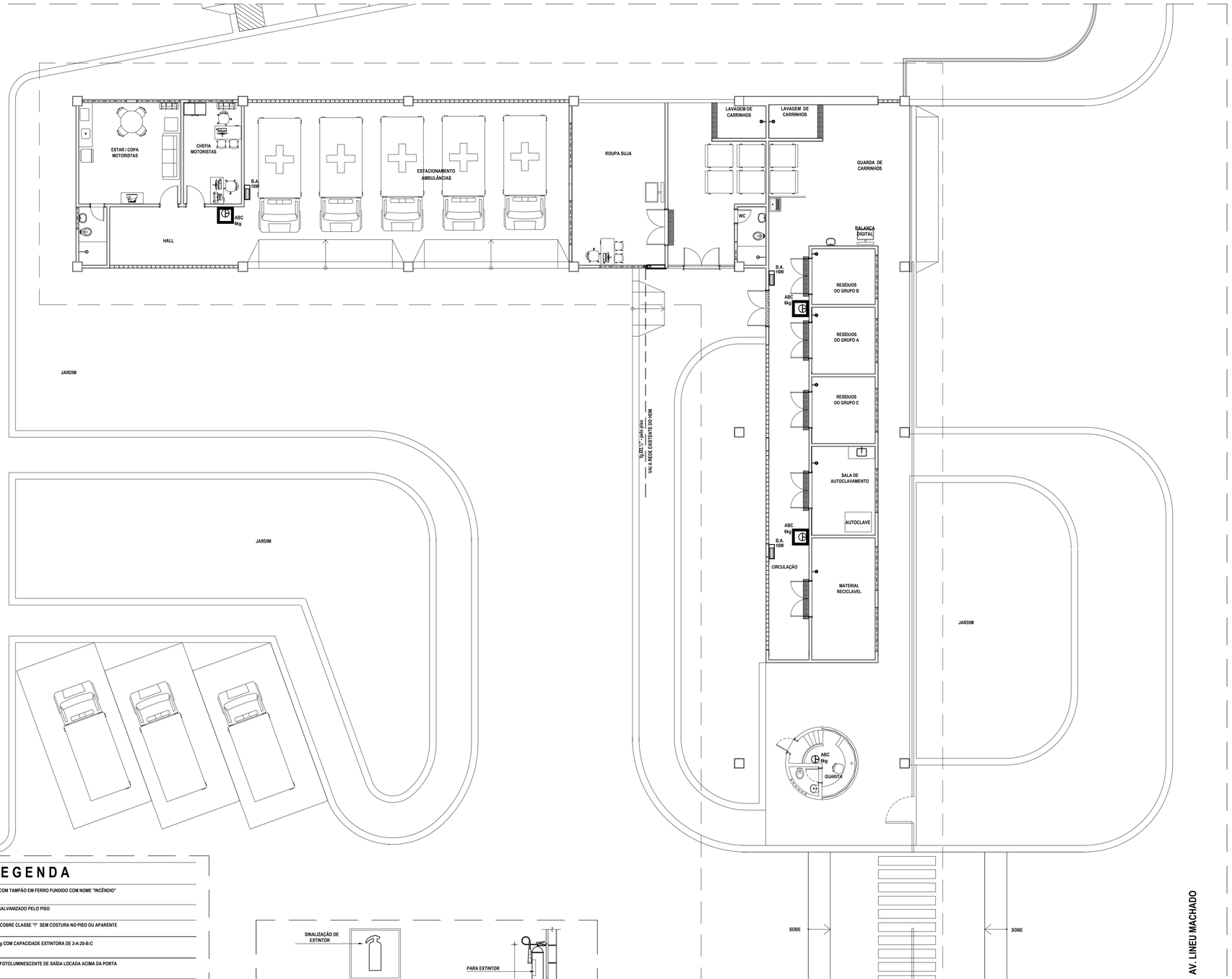

01 PLANTA BAIXA GUARITA/LIXEIRA/AMBULÂNCIAS - PREVENÇÃO E COMBATE À INCÊNDIO
ESC. 1/100

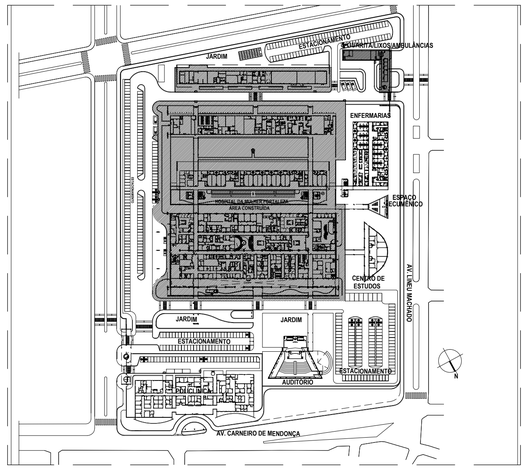

03 PLANTA BAIXA DE IMPLANTAÇÃO
ESC. 1/2500

LEGENDA

	HIDRANTE DE PASSEIO - COM TAMPÃO EM FERRO FUNDIDO COM NOME "INCÊNDIO" VER DETALHE 01
	TUBULAÇÃO EM FERRO GALVANIZADO PELO PISO VER DETALHE 02
	TUBULAÇÃO DE GÁS EM COBRE CLASSE "I" SEM COSTURA NO PISO OU APARENTE FAB.: TUPY OU SIMILAR
ABC	EXTINTOR DE PÓ ABC 6 Kg COM CAPACIDADE EXTINTORA DE 2-A:20-B:C VER DETALHE 03
SAÍDA	PLACA DE SINALIZAÇÃO FOTOLUMINESCENTE DE SAÍDA LOCADA ACIMA DA PORTA VER DETALHE 04
	PLACA DE SINALIZAÇÃO BI-DIRECIONAL SINALIZANDO DIREÇÃO DA SAÍDA MAIS PRÓXIMA
	SINALIZAÇÃO DE PISO PARA EQUIPAMENTOS DE COMBATE A INCÊNDIOS (HIDRANTES, MANGOTINHOS E EXTINTORES) DIMENSÕES: QUADRADO FUNDO VERMELHO (70cmx70cm), BORDA: AMARELA (LARGURA = 15cm)
	LUMINÁRIA DE EMERGÊNCIA COM 2 LÂMPADAS FLUORESCENTES DE 8W E AUTONOMIA DE 4h
	HIDRANTE PREDIAL - ARMÁRIO PARA MANGUEIRA DE EMBUTIR EM CHAPA DE AÇO NA COR VERMELHA DIMENSÕES: 90x60x17, COM DUAS MANGUEIRAS DE INCÊNDIO SINTEX N (TIPO 2) NA COR BRANCA DE 15m CADA. VER DETALHE 05
	TUBULAÇÃO QUE SOBE E DESCE RESPECTIVAMENTE

NOTAS

1 - AS PLACAS DE IDENTIFICAÇÃO DA ROTA DE FUGA DEVEM ESTAR DE ACORDO COM A NBR 13:434-2:2004
2 - (LETRAS FOTOLUMINESCENTE, COM DIMENSÕES PRÉ REGULAMENTADAS).
3 - TUBULAÇÃO APARENTE OU SOBRE O FORRO DEVE SER APARELHADA E PINTADA NA COR VEMELHA.
4 - TUBULAÇÃO ENTERRADA OU EMBUTIDA DEVERÁ RECEBER PROTEÇÃO ANTI-CORROSIVA.

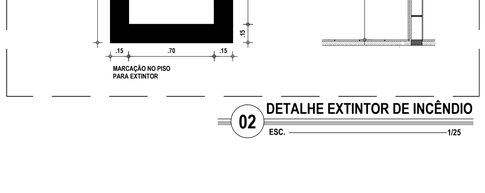

02 DETALHE EXTINTOR DE INCÊNDIO
ESC. 1/25

Revisão nº	Descrição	Data	Projetista

APROVO | ISS–C

CREA | ISS–P

PROPRIETÁRIO

PROJETO

CALCULO

CONSTRUÇÃO

SEINF – SECRETARIA MUNICIPAL DE INFRAESTRUTURA
Prefeitura de Fortaleza

Unidade/Orgão: SECRETARIA MUNICIPAL DE SAÚDE - SMS

Nome do projeto: HOSPITAL DA MULHER - AMPLIAÇÃO - GUARITA

Disciplina: PREVENÇÃO E COMBATE À INCÊNDIO | Data: 05/2014

Título da folha: PL. BX. GUARITA/LIXEIRA/AMBULÂNCIAS - PREV. E COMB. À INCÊNDIO
DETALHES
LEGENDA
*

Escala: 1/100 SEM * *

Responsável técnico: ANA MANUELA M. NOGUEIRA
RNP 060088998-0

Coord. elab. de projetos: ANA MANUELA M. NOGUEIRA
RNP 060088998-0

Folha: 08/16

Arquivo: \\ELETRON2\Sala Tecnica\2014_PROJETOS\020_2014_HDM_AMPLIAÇÃO

Desenho: RONALDO CARVALHO

PAPEL- A1
594mm
841mm

Os direitos autorais deste documento pertencem a empresa PRO Engenharia Ltda.