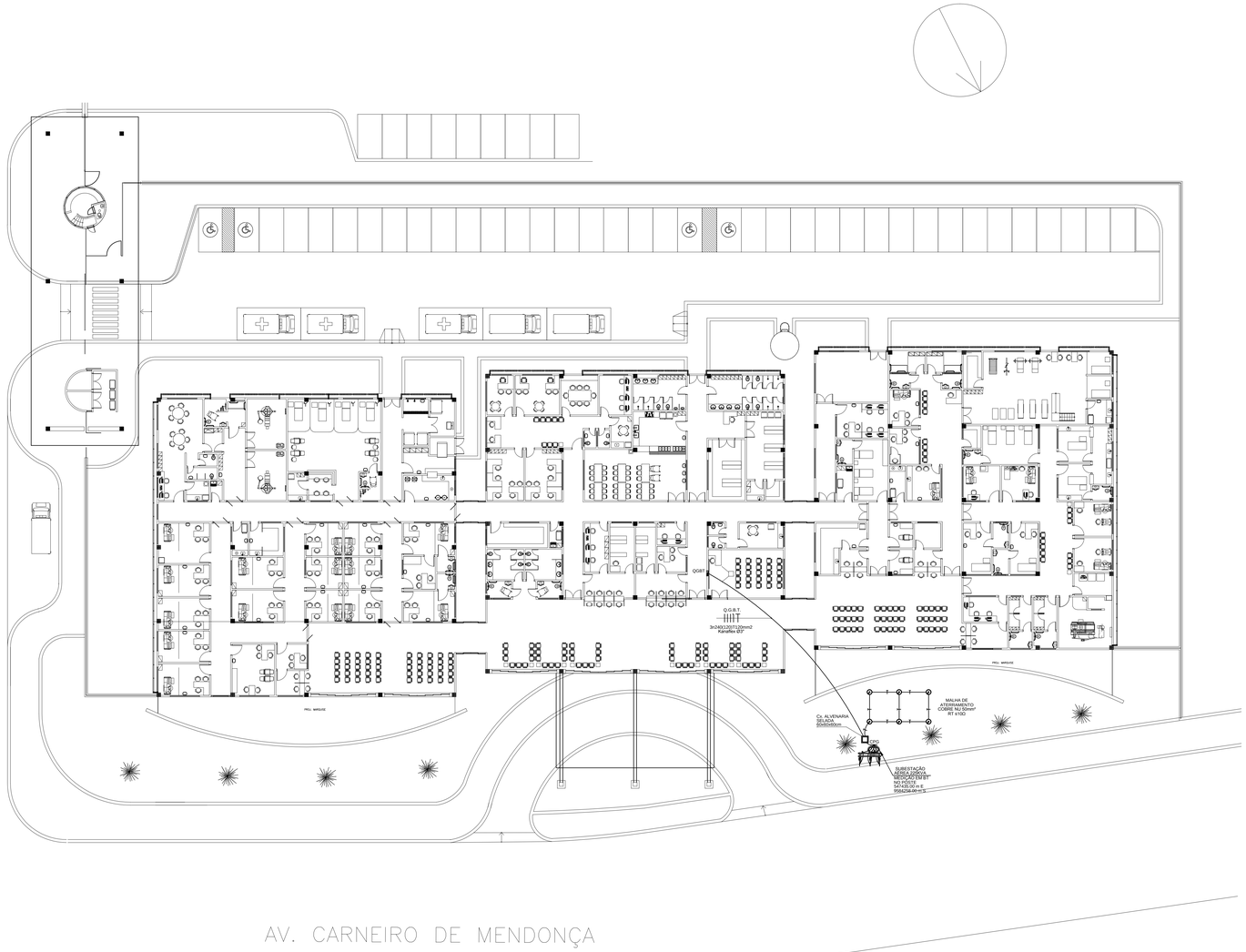

01 PLANTA BAIXA - SITUAÇÃO / ENTRADA DE ENERGIA
ESC. 1/200

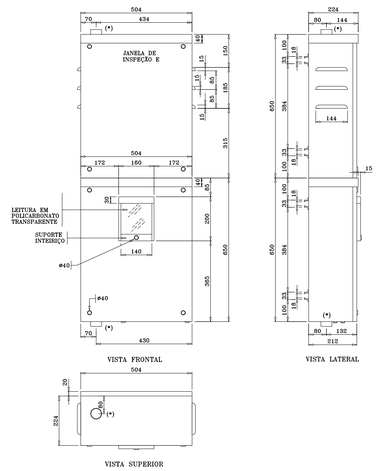

NOTAS: 1 – (*) = LUVA COM ROSCA INTERNA, DE Ø75mm(3");
2 – A CAIXA DE PROTEÇÃO PARA ALOJAMENTO DO DISJUNTOR GERAL DEVE SER SEPARADA DA CAIXA DE MEDIÇÃO E FICAR SITUADA DENTRO DAS INSTALAÇÕES OU PROPRIEDADE DO CLIENTE, EM LOCAL DE FÁCIL ACESSO, ATÉ UMA DISTÂNCIA MÁXIMA DE 5m, DE ACORDO COM O PERMITIDO NESTA DECISÃO TÉCNICA;
3 – ADMITE-SE UMA TOLERÂNCIA DE ±2% NAS COTAS APRESENTADAS;
4 – DIMENSÕES EM MILÍMETROS, EXCETO ONDE INDICADO.

02 DETALHE - CAIXA DE MEDIÇÃO SEMI DIRETA - PARTES EXTERNAS
ESC. SEM

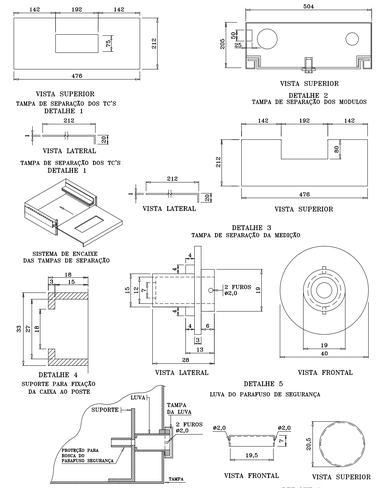

NOTAS : 1 – DIMENSÕES EM MILIMETROS, EXCETO ONDE INDICADO.

03 DETALHE - CAIXA DE MEDIÇÃO SEMI DIRETA - DETALHES
ESC. SEM

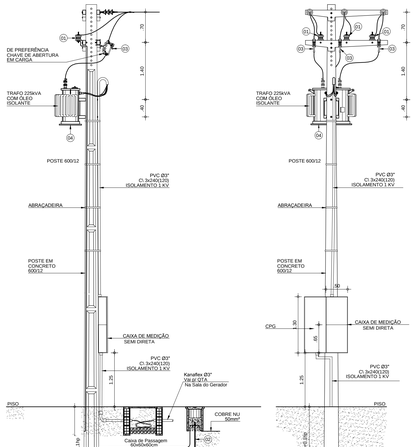

LEGENDA	
ITEM	ESPECIFICAÇÃO
01	PARA-RAIOS TIPO DISTRIBUIÇÃO RESISTOR POLIMÉRICO 12kV ATERRADO C/ COBRE NU 25mm² - 10kA 95kV
02	HASTE DE TERRA COPPERWELD Ø 5/8" x 2,00m DIST. 3,00m
03	CHAVE FUSÍVEL INDICADORA UNIPOLAR 15kV 300A 10kA 95kV C/ ELOS DE 10K
04	TRANSFORMADOR DE POTÊNCIA TRIFÁSICO 225kVA 13.800 / 1.400/380/220/127V - BUCHA MÉDIA TENSÃO 25KV

OBS.: ZONA DE CORROSÃO DESPREZÍVEL OU MODERADA.

04 DETALHE - SUBESTAÇÃO AÉREA 225KVA
ESC. SEM

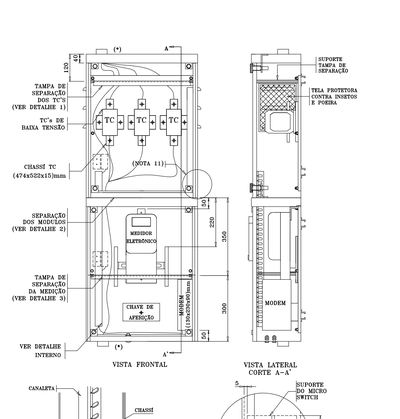

NOTAS: 1 – (*) = LUVA COM ROSCA INTERNA, DE Ø75mm(3");
2 – A CAIXA DE PROTEÇÃO PARA ALOJAMENTO DO DESJUNTOR GERAL DEVE SER SEPARADA DA CAIXA DE MEDIÇÃO E FICAR SITUADA DENTRO DAS INSTALAÇÕES OU PROPRIEDADE DO CLIENTE, EM LOCAL DE FÁCIL ACESSO, ATÉ UMA DISTÂNCIA MÁXIMA DE 5m, DE ACORDO COM O DESENHO 190.45.0 DO PM-01;
3 – ADMITE-SE UMA TOLERÂNCIA DE ±2% NAS COTAS APRESENTADAS;
4 – DIMENSÕES EM MILÍMETROS, EXCETO ONDE INDICADO.

05 DETALHE - CAIXA DE MEDIÇÃO SEMI DIRETA - LAYOUT
ESC. SEM

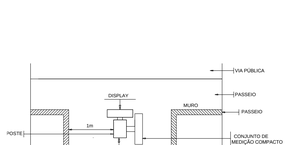

08 DETALHE - RECUO DO GRADIL
ESC. SEM

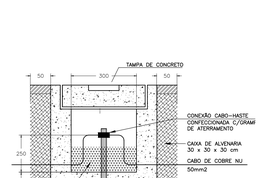

07 DETALHE - HASTE DE TERRA
ESC. SEM

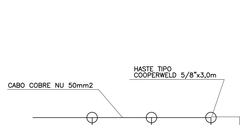

06 DETALHE - MALHA DE TERRA
ESC. SEM

Revisão nº	Descrição	Data	Projetista

APROVO | ISS-C

CREA | ISS-P

PROPRIETÁRIO

PROJETO

CÁLCULO

CONSTRUÇÃO

SEINF - SECRETARIA MUNICIPAL DE INFRAESTRUTURA
Prefeitura de Fortaleza

Unidade/Orgão: SECRETARIA MUNICIPAL DE SAÚDE - SMS

Nome do projeto: HOSPITAL DA MULHER - AMPLIAÇÃO

Disciplina: ELÉTRICO - SITUAÇÃO / ENTRADA DE ENERGIA

Data: 04/2014

Título da folha: PLANTA BAIXA - SITUAÇÃO / ENTRADA DE ENERGIA
DETALHES
LEGENDA

Escala: 1/200 SEM SEM

Responsável técnico: MARCUS ANTONIUS GUILHERME CASTRO
RNP 0601960098

Coord. elab. de projetos: ANA MANUELA M. NOGUEIRA
RNP 060088998-0

Arquivo: \\ELETRON2\Sala Tecnica\2014_PROJETOS\020_2014_HDM_AMPLIAÇÃO

Desenho: ÉRIKA

Folha: 01/09

PAPEL- A0
841mm
1189mm

Não imprimir, salvo este documento permanecer a empresa PRO Engenharia Ltda.