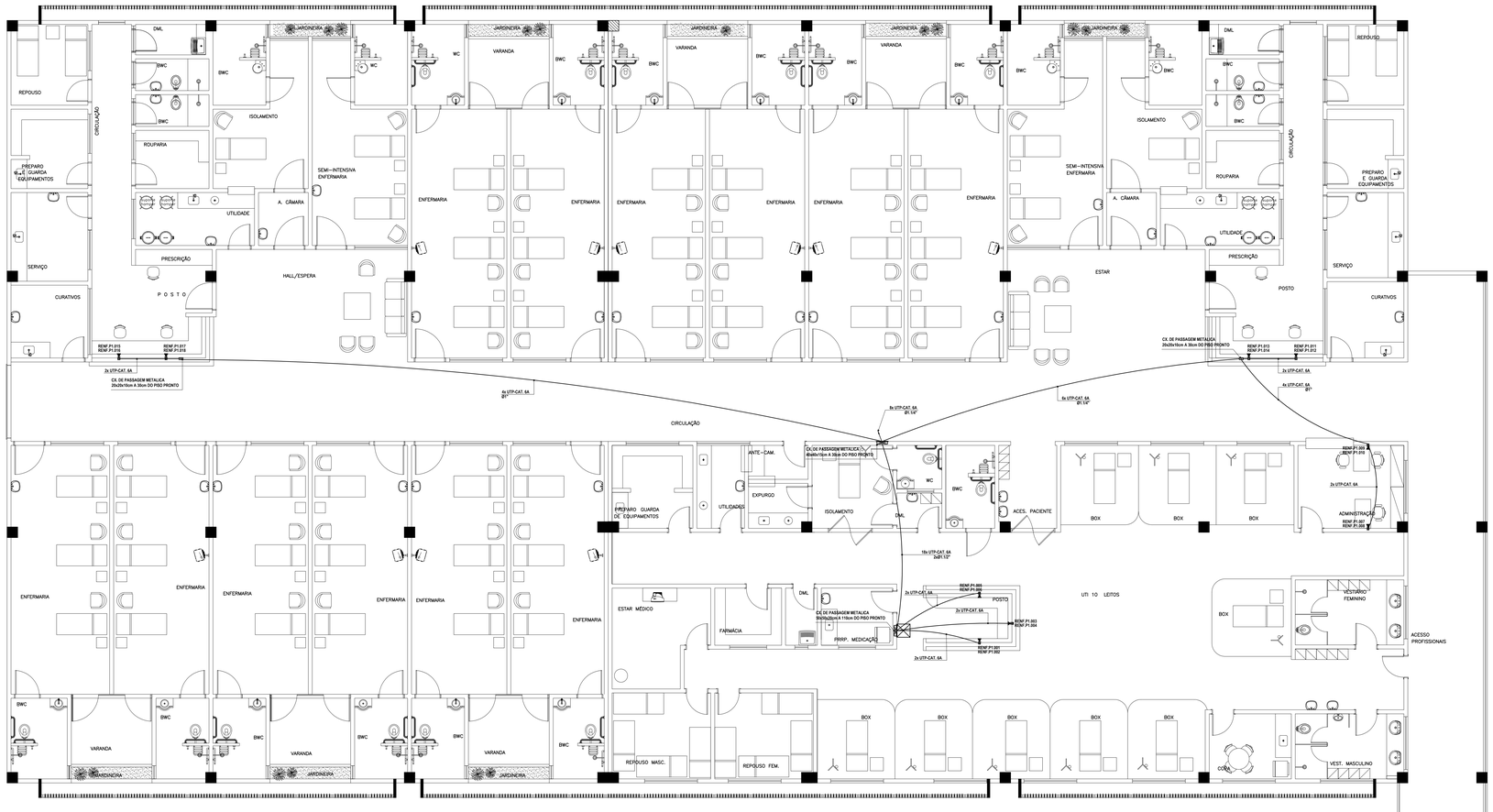

01 PLANTA BAIXA CABEAMENTO ESTRUTURA - TÉRREO

ESC. 1/75

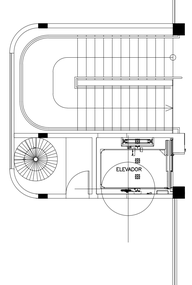

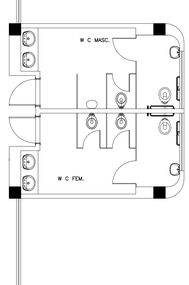

02 DIAGRAMA ESQUEMÁTICO DE PONTOS

ESC. SEM

RACK CABEAMENTO ESTRUTURADO - 12U FECHADO

01 RACK FECHADO 12U, 19" NETFRAME -PANDUIT

02 ORGANIZADOR VERTICAL, 4" 12U FRONT. / TRAZ. - 2 unid.

03 DISTRIBUIDOR ÓPTICO 2U 19" C/ TAMPA ACRÍLICA P/ 4 MÓDULOS FIBRE2 - 1 unid.

04 ORGANIZADOR DE CABOS HORIZONTAL 1U X 19" - PANDUIT

05 SWITCH DE DISTRIBUIÇÃO 4500G - 24x10/100/1000 Mbps (RJ45) +4x COMBO (10/100/1000 Mbps RJ45 OU MINI - GBIC) - 1 unid.

06 PATCH PAINEL 24 PORTAS 1U (MODULAR) CAT. 6A - 1 unid.

07 PATCH PAINEL DE VOZ 24 PORTAS 1U VERDE (MODULAR) CAT. 6A - 1 unid.

08 BANDEJA FIXA PARA EQUIPAMENTOS (MODEM, ROTEADOR)

03 DETALHE DO RACK DA ENFERMARIA

ESC. SEM

LEGENDA

- ELETRODUTO DE PVC RÍGIDO APARENTE NO FORRO E EMBUTIDO PAREDE. FAB.: TIGRE OU SIMILAR.
- ELETRODUTO DE PVC RÍGIDO EMBUTIDO NO PISO. FAB.: TIGRE OU SIMILAR
- ELETRODUTO KANAFLEX EMBUTIDO NO PISO. FAB.: KANAFLEX OU SIMILAR
- ELETROCALHA LISA DE FERRO GALVANIZADO COM ABAS E TAMPA,APARENTE NO FORRO. DIMENSÕES: 50x50x3000mm - REF.: 128-0100100-Z - FAB.: MOPA OU SIMILAR
- SAÍDA HORIZONTAL DE ELETROCALHA PERFURADA COM ABAS PARA ELETRODUTO. FAB.: MOPA OU SIMILAR
- "T" HORIZONTAL 90° PARA ELETROCALHA LISA COM ABAS E TAMPA. REF.: (128-01LARGURA.T-Z)-(127-01LARGURA.T-Z) - FAB.: MOPA OU SIMILAR
- CURVA HORIZONTAL 90° PARA ELETROCALHA LISA COM ABAS E TAMPA. REF.: (128-01LARGURA.T-Z)-(127-01LARGURA.T-Z) - FAB.: MOPA OU SIMILAR
- DUAS TOMDAS RJ45 EM CX. 4"X2" à 1m X 0,30m DO PISO PRONTO. FAB.: PIAL LEGRAND OU SIMILAR
- CAIXA DE PASSAGEM 4"x2" EM PVC COM PLACA CEGA EMBUTIDO NA PAREDE. COM 1m0,30cm DO PISO PRONTO. REF.: 3136.303.8 - FAB.: TIGRE OU SIMILAR
- CAIXA DE PASSAGEM DE METÁLICA DE EMBUTIR EM ALVENARIA DIMENSÕES INDICADA EM PROJETO FAB.: WETZEL OU SIMILAR
- INDICAÇÃO DE TUBULAÇÃO QUE SOBE, PASSA E DESCE RESPECTIVAMENTE.
- GABINETE RACK SUPERIOR 10" (2U) NAS COR PRETO. VISOR DE VIDRO TEMPERADO E CHAVE NA PORTA. INSTALAÇÃO ABRIGADA EM PISO.
- CAIXA DE PASSAGEM EM ALVENARIA - 40x40x40cm.
- QUADRO METÁLICO DE SOBREPOR (40x40x12cm), FUNDO DE MADEIRA (DG). FAB.: CEMAR OU SIMILAR

OBS:

-USAR BUCHA E ARRUELA EM TODA CONEXÃO DE ELETRODUTO COM CAIXA DE PASSAGEM

-DEIXAR ARAME QUA NYBRRO EM TODA TUBULAÇÃO SECA

-TODAS AS EMENDAS DE FIOS DEVEM SER FEITAS NAS CAIXAS DE PASSAGEM.

-OS ELETRODUTOS NÃO COTADOS TERÃO DIÂMETRO DE Ø¾"

CONVERSÃO UTILIZADA

(EB)(BR) (FL) (SL)
- NR. DA PORTA
- NR. PATCH PAINEL
- NR. RACK

Revisão nº	Descrição	Data	Projetista

APROVO

ISS--C

CREA

ISS--P

PROPRIETÁRIO

PROJETO

CÁLCULO

CONSTRUÇÃO

SEINF - SECRETARIA MUNICIPAL DE INFRAESTRUTURA

Prefeitura de Fortaleza

Unidade/Orgão: SECRETARIA MUNICIPAL DE SAÚDE - SMS

Nome do projeto: HOSPITAL DA MULHER - AMPLIAÇÃO BLOCO ENFERMARIA

Disciplina: CABEAMENTO ESTRUTURADO

Data: 04/2014

Título da folha: PLANTA BAIXA CABEAMENTO ESTRUTURA - TÉRREO, DETALHES, LEGENDA

Escala: 1/75, SEM, SEM

Responsável técnico: MARCUS ANTONIUS GUILHERME CASTRO, RNP: 060180009-8

Coord. elab. de projetos: ANA MANUELA M. NOGUEIRA, RNP: 060089598-0

Folha: 01/02

Arquivo: \\ELETRONIZ\Sala Tecnica\2014_PROJETOS\020_2014_HDM_AMPLIAÇÃO

Desenho: ANDERSON

PAPEL: A0

841mm

1189mm

D:\Users\Andrew\Meus Documentos\andrew\Logomarcas\PMCE\gerais\1-Ubb.