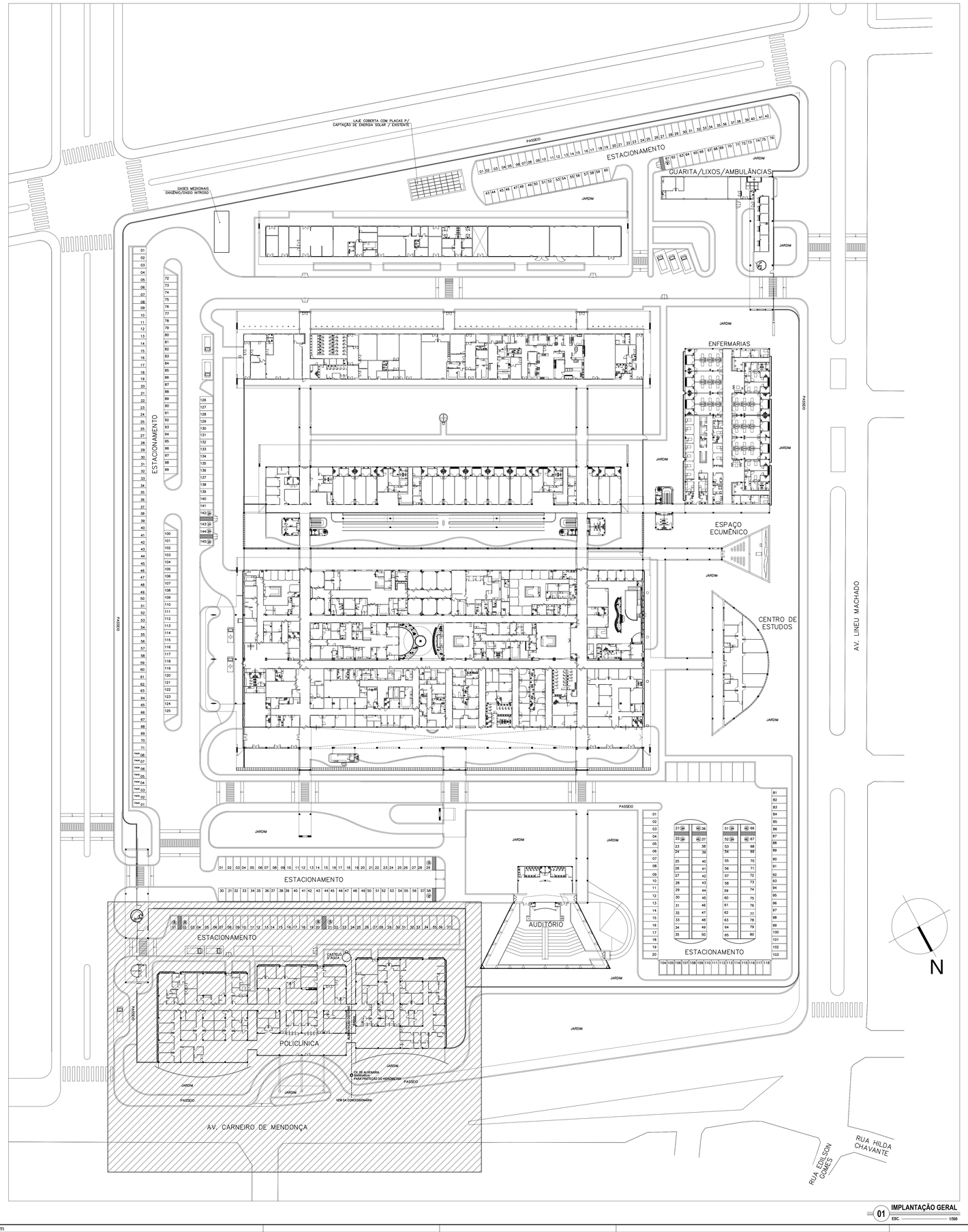

01 IMPLANTAÇÃO GERAL
ESC. 1/500

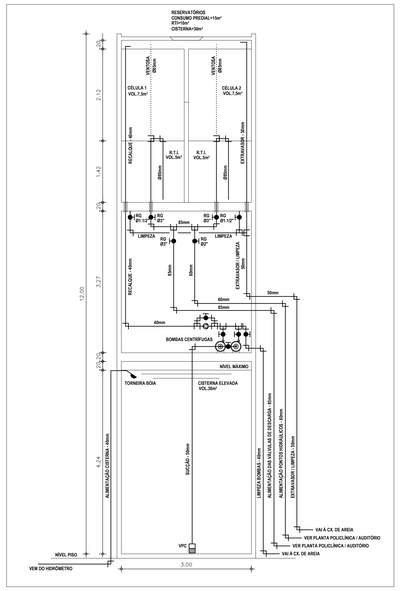

02 ESQUEMA CASTELO D'ÁGUA
ESC. SEM

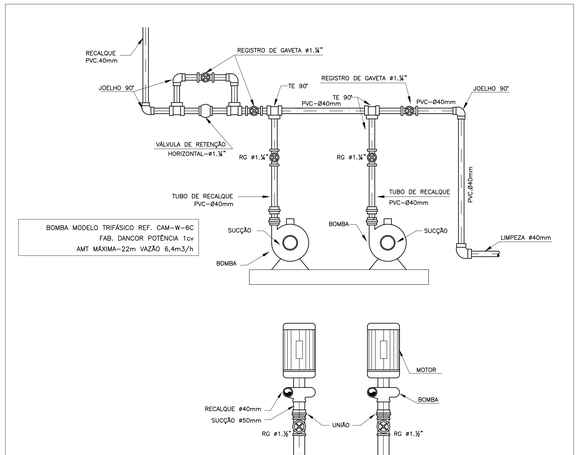

03 ESQUEMA DAS BOMBAS CENTRÍFUGAS
ESC. SEM

LEGENDA

- TUBULAÇÃO EM PVC SOLDÁVEL PELO FORRO (ÁGUA FRIA)
- TUBULAÇÃO EM PVC SOLDÁVEL PELO PISO (ÁGUA FRIA)
- RG — REGISTRO DE GAVETA TIPO BASE
- TUBO QUE SOBE E DESCE, RESPECTIVAMENTE

HF	- ÁGUA FRIA
RG	- REGISTRO DE GAVETA h= 1.80m (OU INDICADO) DO PISO PRONTO
RP	- REGISTRO DE PRESSÃO h= 1.10m DO PISO PRONTO
LV	- LAVATÓRIO h= 86cm DO PISO PRONTO
PIA	- PIA h= 1.10m DO PISO PRONTO
WC	- WCTÓRIO h= 1.10m DO PISO PRONTO
CH	- CHUVEIRO h= 2.10m DO PISO PRONTO
DR	- DUCHA BANJAL h= 0.60m DO PISO PRONTO
VD	- VÁLVULA DE DESCARGA h=1.20m DO PISO PRONTO

EQUIVALÊNCIAS

PVC mm	POL. "
25	3/4"
32	1"
40	1.1/4"
50	1.1/2"
60	2"
75	2.1/2"
85	3"

NOTAS GERAIS

* OS DIÂMETROS DA REDE DE ÁGUA ESTÃO COTADOS EM MILÍMETROS (mm) E OS REGISTROS EM POLEGADAS (").
* TODOS OS REGISTROS QUE NÃO SE ENCONTRAM DENTRO DA EDIFICAÇÃO SÃO DO TIPO "BRUTO".

Revisão nº	Descrição	Data	Projetista

APROVO | ISS–C

CREA | ISS–P

PROPRIETÁRIO

PROJETO

CÁLCULO

CONSTRUÇÃO

SEINF - SECRETARIA MUNICIPAL DE INFRAESTRUTURA
Prefeitura de Fortaleza

Unidade/Órgão: SECRETARIA MUNICIPAL DE SAÚDE - SMS

Nome do projeto: HOSPITAL DA MULHER - AMPLIAÇÃO - BLOCO POLICLÍNICA

Disciplina: INSTALAÇÕES HIDRÁULICAS | Data: 05/2014

Título da folha: IMPLANTAÇÃO GERAL / ESQUEMA DAS BOMBAS CENTRÍFUGAS / ESQUEMA DO CASTELO D'ÁGUA | Escala: 1/500 * *

Responsável técnico: ANA MANUELA M. NOGUEIRA, RNP 060088886-0

Coord. elab. de projetos: ANA MANUELA M. NOGUEIRA, RNP 060088886-0

Folha: 01/03

Arquivo: \\ELETRONIZ\data Tecnica\2014_PROJETOS\020_2014_HDM_AMPLIAÇÃO

Desenho: WAGNER LIMA

PAPEL- A0
841mm
1189mm

O presente documento deverá ser devolvido à Prefeitura Municipal de Fortaleza após o uso