

01 PLANTA BAIXA POLICLÍNICA SETOR B - CABEAMENTO ESTRUTURADO
ESC 1/50

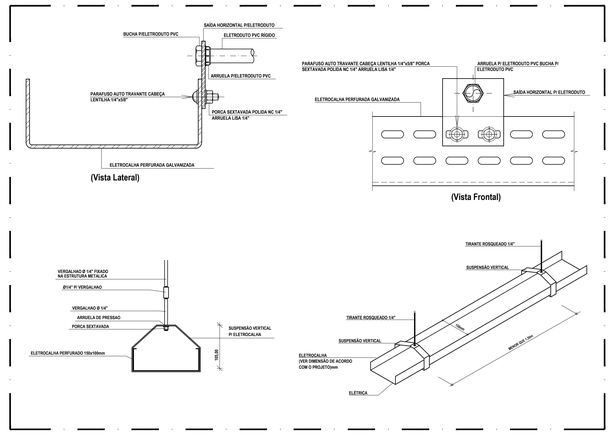

02 FIXAÇÃO E DERIVAÇÃO DAS ELETROCALHAS - DETALHE 01
SEM SEM ESC

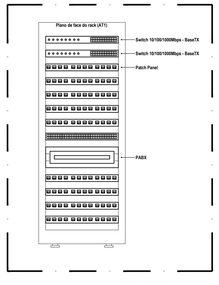

03 DETALHE DO RACK
SEM SEM ESC

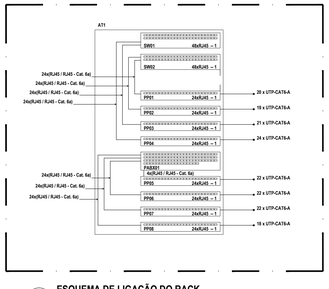

04 ESQUEMA DE LIGAÇÃO DO RACK
SEM SEM ESC

LEGENDA

	ELETRODUTO DE PVC RÍGIDO APARENTE NO FORRO E EMBUTIDO PAREDE. FAB.: TIGRE OU SIMILAR
	ELETRODUTO DE PVC RÍGIDO EMBUTIDO NO PISO. FAB.: TIGRE OU SIMILAR
	ELETRODUTO KANAFLEX EMBUTIDO NO PISO. FAB.: KANAFLEX OU SIMILAR
	ELETROCALHA LISA DE FERRO GAL.VANIZADO COM ABAS E TAMPA,APARENTE NO FORRO. DIMENSÕES : 150x100x3000mm - REF : 128-0100/0100-Z - FAB.: MOPA OU SIMILAR
	SAÍDA HORIZONTAL DE ELETROCALHA PERFURADA COM ABAS PARA ELETRODUTO. FAB.: MOPA OU SIMILAR
	"T" HORIZONTAL 90° PARA ELETROCALHA LISA COM ABAS E TAMPA. REF : 150-0TLARGALT-Z-(127-0TLARGL)- FAB.: MOPA OU SIMILAR
	CURVA HORIZONTAL 90° PARA ELETROCALHA LISA COM ABAS E TAMPA. REF : 150-0CLARGALT-Z-(127-0CLARGL)- FAB.: MOPA OU SIMILAR
	DUAS TOMEAS RJ45 EM Cx. 4"x2" a h= 0.30m DO PISO PRONTO. FAB.: FAL LIGRAND OU SIMILAR
	CAIXA DE PASSAGEM 4"x2" EM PVC COM PLACA CEGA EMBUTIDO NA PAREDE,COM h=0,30cm DO PISO PRONTO. REF : 3.0.04.3518 - FAB.: TIGRE OU SIMILAR
	CAIXA DE PASSAGEM DE ALUMÍNIO (40x40x12cm) EMPVC EMBUTIDO NA PAREDE. FAB.: TIGRE OU SIMILAR
	INDICAÇÃO DE TUBULAÇÃO QUE SOBE, PASSA E DESCE RESPECTIVAMENTE.
	GABINETE RACK SUPERIOR 19" 36U NA5 COR PRETO. VISOR DE VIDRO TEMPERADO E CHAVE NA PORTA. INSTALAÇÃO ABRIGADA EM PISO.
	CAIXA DE PASSAGEM EM ALVENARIA - 40x40x40cm.
	QUADRO METÁLICO DE SOBREPOR (40x40x12cm), FUNDO DE MADEIRA (DG). FAB.: CEMAR OU SIMILAR

OBS:

-USAR BUCHA E ARRUELA EM TODA CONEXÃO DE ELETRODUTO COM CAIXA DE PASSAGEM

-DEIXAR ARAME GUIA NYBRING EM TODA TUBULAÇÃO SECA

-TODAS AS EMENDAS DE FIOS DEVEM SER FEITAS NAS CAIXAS DE PASSAGEM.

-OS ELETRODUTOS NÃO COTADOS TERÃO DIÂMETRO DE Ø¾"

CONVERSÃO UTILIZADA

CEMBRE FL-FGL

- MR. DA PORTA
- MR. PATCH PANEL
- MR. RACK

05 SETORIZAÇÃO
ESC SEM ESC

Revisão nº	Descrição	Data	Projetista

APROVO | ISS--C

CREA | ISS--P

PROPRIETÁRIO

PROJETO

CÁLCULO

CONSTRUÇÃO

SEINF - SECRETARIA MUNICIPAL DE INFRAESTRUTURA

Prefeitura de Fortaleza

Unidade/Orgão: SECRETARIA MUNICIPAL DE SAÚDE - SMS

Nome do projeto: HOSPITAL DA MULHER - AMPLIAÇÃO

Disciplina: CABEAMENTO | Data: 04/2014

Título da folha: PLANTA BAIXA POLICLÍNICA - CABEAMENTO ESTRUTURADO
DETALHES ELETROCALHA
DETALHE DO RACK
LEGENDA

Escala: INDICADA

Responsável técnico: MARCUS ANTONIUS GUILHERME CASTRO
RNP: 0601680098

Coord. elab. de projetos: ANA MANUELA M. NOGUEIRA
RNP: 060088998-0

Folha: 02/03

Arquivo: \\ELETRON2\Sala Tecnica\2014_PROJETOS\020_2014_HDM_AMPLIAÇÃO

Desenho: CARLOS BARROS

Os dados gerados neste documento pertencem à empresa PRO Engenharia Ltda.

PAPEL: A0
841mm
1189mm