01 PLANTA BAIXA POLICLÍNICA SETOR C - CABEAMENTO ESTRUTURADO

ESC 1/50

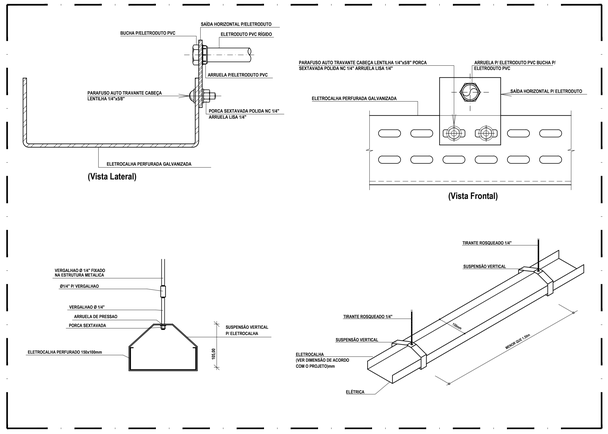

02 FIXAÇÃO E DERIVAÇÃO DAS ELETROCALHAS - DETALHE 01

SEM — SEM ESC

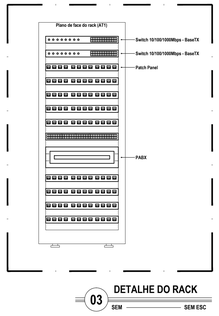

03 DETALHE DO RACK

SEM — SEM ESC

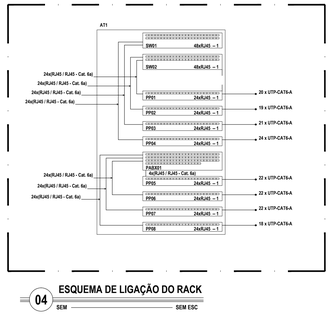

04 ESQUEMA DE LIGAÇÃO DO RACK

SEM — SEM ESC

LEGENDA

	ELETRODUTO DE PVC RÍGIDO APARENTE NO FORRO E EMBUTIDO PAREDE. FAB.: TIGRE OU SIMILAR
	ELETRODUTO DE PVC RÍGIDO EMBUTIDO NO PISO. FAB.: TIGRE OU SIMILAR
	ELETRODUTO KANAFLEX EMBUTIDO NO PISO. FAB.: KANAFLEX OU SIMILAR
	ELETROCALHA LISA DE FERRO GALVANIZADO COM ABAS E TAMPA,APARENTE NO FORRO. DIMENSÕES : 150x100x3000mm - REF.: 120-0100/0100-Z - FAB.: MOPA OU SIMILAR.
	SAÍDA HORIZONTAL DE ELETROCALHA PERFURADA COM ABAS PARA ELETRODUTO. FAB.: MOPA OU SIMILAR
	"T" HORIZONTAL 90° PARA ELETROCALHA LISA COM ABAS E TAMPA. REF.: (120-0/T-LARGALT-Z)(120T-0/T-LARG-Z) - FAB.: MOPA OU SIMILAR
	CURVA HORIZONTAL 90° PARA ELETROCALHA LISA COM ABAS E TAMPA. REF.: (120-0/1-LARGALT-Z)(120T-0/1-LARG-Z) - FAB.: MOPA OU SIMILAR
	DUAS TOMEAS RJ45 EM Cx. 4"x2" a h= 0.30m DO PISO PRONTO. FAB.: FAL LITERNAD OU SIMILAR
	CAIXA DE PASSAGEM 4"x2" EM PVC COM PLACA CEGA EMBUTIDO NA PAREDE,COM h=0,30cm DO PISO PRONTO. REF.: 3134.3518 - FAB.: TIGRE OU SIMILAR
	CAIXA DE PASSAGEM DE ALUMÍNIO (40x40x12cm) EMPVC EMBUTIDO NA PAREDE. FAB.: TIGRE OU SIMILAR
	INDICAÇÃO DE TUBULAÇÃO QUE SOBE, PASSA E DESCE RESPECTIVAMENTE.
	GABINETE RACK SUPERIOR 19" 36U NAS COR PRETO. VISOR DE VIDRO TEMPERADO E CHAVE NA PORTA. INSTALAÇÃO AÉREA OU EM PISO.
	CAIXA DE PASSAGEM EM ALVENARIA - 40x40x40cm.
	QUADRO METÁLICO DE SOBREPOR (40x40x12cm). FUNDO DE MADEIRA (DG). FAB.: CEMAR OU SIMILAR

OBS:

-USAR BUCHA E ARRUELA EM TODA CONEXÃO DE ELETRODUTO COM CAIXA DE PASSAGEM

-DEIXAR ARAME GUIA N18BWG EM TODA TUBULAÇÃO SECA

-TODAS AS EMENDAS DE FIOS DEVEM SER FEITAS NAS CAIXAS DE PASSAGEM.

-OS ELETRODUTOS NÃO COTADOS TERÃO DIÂMETRO DE Ø¾"

CONVERSÃO UTILIZADA

DSUBF(P1,G2)

- NR. DA PORTA
- NR. PATCH PANEL
- NR. RACK

05 SETORIZAÇÃO

ESC — SEM ESC

Revisão nº	Descrição	Data	Projetista

APROVO — ISS--C

CREA — ISS--P

PROPRIETÁRIO

PROJETO

CÁLCULO

CONSTRUÇÃO

SEINF - SECRETARIA MUNICIPAL DE INFRAESTRUTURA

Prefeitura de Fortaleza

Unidade/Orgão: SECRETARIA MUNICIPAL DE SAÚDE - SMS

Nome do projeto: HOSPITAL DA MULHER - AMPLIAÇÃO

Disciplina: CABEAMENTO

Data: 04/2014

Título da folha: PLANTA BAIXA POLICLÍNICA - CABEAMENTO ESTRUTURADO
DETALHES ELETROCALHA
DETALHE DO RACK
LEGENDA

Escala: INDICADA

Responsável técnico: MARCUS ANTONIUS GUILHERME CASTRO
RNP 0601860266

Coord. elab. de projetos: ANA MANUELA M. NOGUEIRA
RNP 060088986-0

Folha: 03/03

Arquivo: \\ELETRON\2\data Tecnica\2014_PROJETOS\020_2014_HDM_AMPLIAÇÃO

Desenho: CARLOS BARROS

As cópias usadas deste documento pertencem à empresa PRO Engenharia Ltda.

PAPEL- A0
841mm
1189mm